



# Volkstuinvereniging Hardinxveld- Giessendam

NIEUWSBRIEF 2024 – Nr. 3 – november

## In deze nieuwsbrief:

- Van de voorzitter
- Informatieboekje
- Compost
- Project Moestuinherstel
- jaarplanning
- Boekbespreking
- Recept
- Natuur op de moeshof
- Enz., enz.....
- 



### **Bestuur:**

Voorzitter: Nico Klomp (tel. 06-48473183)

Secretaris: Erik van der Meijden

Penningmeester: Henk Nederlof

Lid: Albert van Haarlem

Lid: Nicole Vendelbosch

Lid: Cees Adriaanse

E-mail: vtv-hg@outlook.com

### **Redactie Nieuwsbrief**

Cees Adriaanse

Hannie van Haarlem

Jan Vink - jjv@solcon.nl

Website: www.vtv-hg.nl



## **VAN DE REDACTIE: ALLES OP Z'N TIJD**

U ontvangt deze nieuwsbrief begin november. Het tuinseizoen 2024 loopt ten einde. Bijgaande foto laat prachtig zien hoe de tijd verder gaat. Het was een bijzonder jaar, maar aan het eind rooien we, net als andere jaren, de winterwortelen en eten we hutspot. Veel plezier bij het lezen van de nieuwsbrief!

## VAN DE VOORZITTER

Beste leden.

Het jaar begon met een natte periode waarbij veel leden water op de tuin hadden staan. Hierna veel zon en droog zodat de bodem erg hard werd en we hierdoor niet goed in de grond konden komen. Het was lastig tuinieren zo. Maar in de loop van het tuinseizoen kwam alles toch weer goed. Nu we aan het einde van het seizoen zijn gekomen is er ook nog voldoende werk te doen, waaronder sloten. En mede door het zachte weer blijft het onkruid maar door groeien!

Op 12 november is de ledenvergadering om 19.30 uur bij Wijngaarden VeiligGoed, Trapezium 400, 3364 DL Sliedrecht. Op de agenda staat o.a. het tuinreglement en voorschriften. Jullie hebben allemaal het concept ontvangen; lees het eens goed door en als er nog punten zijn kun je deze in de vergadering inbrengen.

Aan het eind van dit jaar komen er 8 tuinen vrij. De volgende mensen gaan ons verlaten.

- tuin 3 M. Vermeulen,
- tuin 5 K. Poortvliet,
- tuin 11 D. de Cock,
- tuin 21 A. W. van Eijk.
- tuin 22 Arwin Adriaanse,
- tuin 38 Artak Arakelian,
- tuin 44 M. Mousa
- tuin 48 T.N.P. van Dussen.

Ook is er op veler verzoek uitvraag gedaan of er mensen van tuin mochten wisselen, Hier hebben we gehoor aangegeven, waardoor er 5 verzoeken binnenkwamen. We hebben aan 3 verzoeken kunnen voldoen.

- Coen Adriaanse gaat van tuin12 naar tuin 22
- Aysel Hadcili gaat van tuin 27 naar tuin 5
- Shalmay Shwe gaat van tuin 47B naar tuin 11

Wij vragen vrijwilligers om het hoofdpad onkruidvrij te maken. Vele handen maken licht werk! Op zaterdagmorgen 16 november rekenen we op uw hulp. Stuur mij even een email als je kunt komen helpen.

Met vriendelijke groet, Nico Klomp

## ONS INFORMATIEBOEKJE EN DE REGLEMENTEN

Op de ledenvergadering van 12 november komt dit onderwerp aan de orde. U kunt het 'oude' informatieboekje vinden op de website. De ingangsdatum die daar genoemd wordt is 1 januari 2021. Sinds die datum zijn er door het bestuur wijzigingen voorgesteld en door de ledenvergadering vastgesteld. Ook nu heeft het bestuur enkele kleine wijzigingen besproken. Ter voorbereiding op de komende





ledenvergadering heeft u als lid van VTV-HG een concept ontvangen waarin al deze wijzigingen zijn opgenomen. Na eventuele discussie in de ledenvergadering zal u worden gevraagd dit concept goed te keuren. Daarna beschikken we weer over een up-to-date informatieboekje en reglementen en zetten deze nieuwe versie op de website!

We noemen u de belangrijkste wijzigingen ten opzichte van het boekje van 01-01-2021.

#### INFORMATIEGEDEELTE:

- Een aanpassing betreffende de bouwmaterialen voor een tuinkas.
- Er worden meer schouwdatumms genoemd en de maatregelen bij tekortkomingen worden in dit gedeelte niet meer genoemd.
- De informatie over champignonmest en het gebruik van de aanhangwagen is weggelaten en de informatie over frezen is aangepast aan de huidige situatie.

#### HUISHOUEDELIJK REGLEMENT:

- Bij artikel 1 wordt de positie van de 'medetuinder' vastgelegd.
- In artikel 3 wordt het functioneren van de wachtlijst en de mogelijkheden voor het toewijzen van een tuin aangevuld.
- In artikel 9 wordt de positie van de medetuinder beter benoemd.
- Artikel 10 noemt de oorzaken die kunnen leiden tot 'ontzetting'.
- Artikel 21 stelt vast dat de gewijzigde reglementen direct na het besluit van de Algemene ledenvergadering in werking treden.

#### TUINREGLEMENT:

- Bij artikel 1 wordt de positie van de 'medetuinder' vastgelegd.
- Artikel 5 gaat over de schouw door de tuincommissie. Voor het functioneren van deze commissie wordt nu verwezen naar het aanhangsel dat bij het tuinreglement hoort.
- Het tuinreglement wordt afgesloten met het onderstaande:
- Aanhangsel bij het tuinreglement: FUNCTIONEREN TUINCOMMISSIE: Taakomschrijving, samenstelling; kaders voor toetsing, handhaving, uitvoering, organisatie en overleg.



## COMPOST – GRONDVERBETERING – BEMESTING

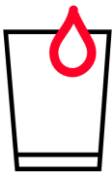
In de vorige schreven we over compost voor de bodemverbetering op onze tuinen. In het verleden gebruikten we champignonmest, maar nu we hier geen gebruik meer van kunnen maken, gaan we over op compost. Dit kunnen we min of meer op dezelfde manier toepassen als champignonmest. We hebben de gemeente gevraagd een flinke vracht compost te bestellen. De compost wordt gestort op

de parkeerplaats van de Moeshof. U kunt dan met uw kruiwagen zoveel compost ophalen en op uw tuin verspreiden als nodig is voor uw tuin. Wanneer de composthoop gebruikt en er behoefte is aan nog meer, dat zullen we opnieuw verzoeken om compost aan te voeren. Via de mail willen we aan u laten weten wanneer de compost is aangevoerd.

## ALGEMENE INFORMATIE OVER COMPOST

De voordelen van compost

Compost is een waardevol product, een echte bodemverbeteraar. Het geeft de bodem meer leven. Door compost toe te voegen aan de aarde komt er meer structuur in de bodem, die er voor zorgt dat zuurstof en water beter worden opgeslagen. Ook zorgt compost er voor dat er meer voeding komt voor het bodemleven en worden planten zodoende beter beschermd tegen ziektes. De wortels krijgen meer voedsel, zuurstof en water waardoor ze beter groeien. Het gebruik van compost zorgt ook voor minder CO<sub>2</sub> in de lucht en minder gebruik van kunstmest.



### Weetje


Wist je dat compost 10 keer zijn gewicht aan water opneemt? Dus als er veel regen valt kan compost dit goed vasthouden in de grond.

### Hoe gebruik je compost?

Scheppen maar ..... ! Maar wat doe je er daarna eigenlijk mee? Het is belangrijk om de compost te vermengen met tuinaarde voordat je het gebruikt. Eén deel van compost, gemaakt van gft en etensresten, vermeng je met drie delen aarde.

Compost is een goede basisbemesting voor iedere sier- en/of moestuin. De beste periode voor het strooien van compost is maart of april, voorafgaand aan het groei seizoen. Bij zware kleigrond is het verstandig om (ook) in de herfst compost te strooien. Strooi een laagje van ongeveer een halve centimeter over de aarde en hark dit licht door de bovenste laag van de grond. Zo krijg je ook de juiste verhouding tussen compost en aarde. Overige bemesting is de rest van het jaar niet nodig.

In een siertuin kan je bijvoorbeeld een laag van 2 centimeter compost aanbrengen en dit vermengen met de bovenste 20 centimeter grond. Voor gebruik in de moestuin kan je dezelfde richtlijnen aanhouden voor de eerste keer dat je compost gebruikt. Daarna kan je jaarlijks een laag van 1 centimeter uitstrooien en vermengen. Voor de meeste gewassoorten is deze bemesting voldoende en is overige bemesting niet nodig.



### Weetje

De meeste mensen gebruiken compost in het voor- en najaar, maar wist je dat je compost het hele jaar kunt gebruiken? Je kunt de bemesting van jouw tuin dus ook prima op een ander moment in het jaar doen.



# PROJECT MOESTUINHERSTEL

**Ruim duizend aanmeldingen voor nemen van grondmonsters**

## Moestuinders in de rij voor PFAS-onderzoek

Moestuinders in Dordrecht en omstreken maken zich zorgen over PFAS. Ook al het aantal aanmeldingen voor onderzoek naar hun grond. Projectbureau Moestuinhervestel heeft er meer dan duizend ontvangen. Circa tweehonderd moestuinen worden waarschijnlijk dit jaar nog bemonsterd.

Jacolina Grombeek  
Folkert van der Krol  
Dordrecht



loop bakker (70) komt enthousiast aangetrokken bij volkstuinvereniging Door de Dijk in Sterk (DES) in Papendrecht. Nu heeft hij nog een half rantje op de locatie Molen- vliet, maar binnenkort krijgt hij een grote, volledige tuin.

Dat de grond vervuild is met PFAS, chemische stoffen die de Dordtse fabriek van Chemours jarenlang met toestemming van autoriteiten in grote hoeveelheden kon lozen, weet hij. PFAS worden in verband gebracht met kanker, verhoogd cholesterol en voortplantingsproblemen. Maar ik vind me niet overtuigd van de onrust. Ik eet alles uit de tuin wortels, spruiten, prei, kessen, mais. Smakkt prima, allemaal. Ik gebruik alleen zoveel mogelijk regenwater in plaats van slootwater.

Lang niet iedereen staat er zo in. Een echtbaar heeft Suntaamse groentes uit de kas gevoegd en ruikt op. 'We maken ons zorgen', zegt de Papendrechtse, die liever niet met naam in de krant wil. 'We zien veel mensen vertrekken. Het plezier is minder geworden.' Het water uit de sloot gebruiken ze niet meer voor hun gewassen, nu vangen ze regenwater op in grote emmers. 'In als het te weinig regent, nemen we terry's mee van huis.'

Hun vereniging DES heeft zich collectief aangemeld voor onderzoek naar de grond en het oppervlaktewater. 'Er is bij ons onrust over de PFAS-ervulling', beamt DES-secretaris Peter Huijgen. De Papendrechtse vereniging heeft in totaal vijftig volkstuinen, verdeeld over drie complexen. 'Leden vragen zich af wat de uitwerking van PFAS is op de korte en lange termijn. Dordrecht is minder uit eigen tuinen eten, loopt de animo terug. Op onze locatie Wilgedonk is zo groent leegstand.'

Huigen houdt zijn hart vast voor wat er te gebeuren staat. 'Het is nogal wat als de tuinen compleet moeten worden afgegraven en er nieuwe grond op komt. Dat heeft ook gevolgen voor de schuifrijen kassen die erop staan.'

**Onafhankelijk**  
De gemeenten Dordrecht, Molenlanden, Papendrecht en Sliedrecht en Chemours stelden het onafhankelijke projectbureau Moestuinhervestel aan om de vervuiling aan te pakken. De partijen willen bezwaren dat moestuinders weer veilig en zonder beperkingen groenten en fruit uit eigen tuinen kunnen eten. Onder meer 3500 brieven werden verzonden naar woonadressen in deze vier gemeenten.

'We hebben geprobeerd zoveel mogelijk mensen te benaderen. Dat is gelukt, daar zijn we erg blij mee', zegt communicatieadviseur Lou van de Minkels van Moestuinhervestel. 'Als die uitkomsten bekend zijn, gaan we bekijken welke maatregelen er genomen kunnen worden, zoals het (deels) afgraven van de topsoil van de moestuinen en het aanbrengen van een bepaalde hoeveelheid nieuwe grond'. Mensen met een moestuin in het gebied kunnen zich overigens nog steeds aanmelden, alleen niet meer voor het extra bodemonderzoek. 'Hoe meer moestuinen we in kaart hebben, hoe completer ons beeld wordt.' Ook computer mensen met kleine moestuinen van een paar vierkante meter groot of moestuinders die buiten de vier gemeenten wonen hebben zich aangemeld.

'Wat we met deze aanmeldingen gaan doen, weet ik nog niet. Soms gaat het om tuinen met moestuinkassen. Maar dat die mensen zich ook hebben aangemeld, zegt wel iets. Mensen zijn alert op wat er gebeurt en komen weer in resse voor dit onderzoek.'

**Herinnen aan sch**  
Gezocht die ziech d brug bij V herinnen

**Politie houdt automobilist aan met een vals rijbewijs**

De politie heeft afgelopen week in Groot-Bijlandert een verdachte automobilist vast met een vals rijbewijs. De automobilist rijdt met een auto op een weg van de politie. De politie heeft de auto gestopt en de bestuurder is aangehouden. De politie heeft de auto gestopt en de bestuurder is aangehouden. De politie heeft de auto gestopt en de bestuurder is aangehouden.

**Wilt u meer weten over de aanpak van vervuilde moestuinen in Dordrecht, Molenlanden, Papendrecht en Sliedrecht?**

Op de website [www.moestuinherstel.nl](http://www.moestuinherstel.nl) vindt u een overzicht van veelgestelde vragen. Staat uw vraag er niet tussen? Neem dan per e-mail contact met mij op via [info@moestuinherstel.nl](mailto:info@moestuinherstel.nl).

Inwoners van gemeenten in onze regio kregen – huis aan huis – een brief of zij wilden deelnemen aan het project moestuinherstel. Ons bestuur heeft de moeshof daarvoor aangemeld en enkele leden hebben zich ook privé ingeschreven. Onderstaand de reactie naar aanleiding van deze inschrijvingen.

Hierbij ontvangt u vanuit het project Moestuinhervestel een update over de aanpak van moestuinen die zijn vervuild met PFOA. Eind september deed het project Moestuinhervestel een oproep aan moestuinders in de gemeenten Dordrecht, Molenlanden, Papendrecht en Sliedrecht om hun moestuin aan te melden voor extra bodemonderzoek. Ook u heeft daarop gereageerd. Hartelijk dank hiervoor. In totaal hebben we meer dan 1000 reacties ontvangen! Op korte termijn maken we een selectie van moestuinen waar we bodemonsters willen nemen. Als uw moestuin is uitgekozen krijgt u een telefoontje van Tritium Advies om een afspraak te maken. Dit bureau voert voor ons het extra bodemonderzoek uit.

**Waarom extra bodemonderzoek?**

Het extra bodemonderzoek is nodig om te bepalen in welke mate moestuinen zijn vervuild met PFOA, een PFAS-soort afkomstig van de Chemours-fabriek in Dordrecht. Ook onderzoeken we hoeveel PFOA er in het slootwater zit en hoe diep het grondwater staat. De resultaten helpen ons om passende adviezen en maatregelen uit te werken. De adviezen en maatregelen gelden straks voor moestuinen in de gemeenten Dordrecht, Molenlanden, Papendrecht en Sliedrecht. Hiervoor is een plan van aanpak opgesteld. Het doel ervan is dat inwoners weer veilig en zonder beperkingen groenten en fruit uit de eigen moestuin kunnen eten. Het onafhankelijke projectbureau Moestuinhervestel zorgt voor de uitvoering.

**Kijk op de website voor veelgestelde vragen**

Wilt u meer weten over de aanpak van vervuilde moestuinen in Dordrecht, Molenlanden, Papendrecht en Sliedrecht? Op de website [www.moestuinherstel.nl](http://www.moestuinherstel.nl) vindt u een overzicht van veelgestelde vragen. Staat uw vraag er niet tussen? Neem dan per e-mail contact met mij op via [info@moestuinherstel.nl](mailto:info@moestuinherstel.nl).

## JAARPLAN

Het bestuur wil graag een jaarplan hanteren, waarop activiteiten worden vastgelegd. Onderstaand maken we hiermee een begin; telkens zullen we het jaarpaln vermelden in de nieuwsbrief en - waar nodig - wijzigingen en aanvullingen aanbrengen. Er kunnen ook externe evenementen genoemd worden.

tijdstip	activiteit	
1 november	Slotenschouw	
12 november 2024	Alg. ledenvergadering	
16 november 2024	Vrijwilligersdag	Middenpad schoonmaken
???	Compostlevering	Let op bij mailbericht
Januari/februari	Bestuursvergadering	
15 februari 2025	Nieuwsbrief 1	
1 maart 2025	Schouw tuincommissie	
Medio maart 2025	Voorjaarsledenvergadering	
28, 29 en 30 maart 2025	Landelijke Moestuinbeurs	Landgoed Middachten in De Steeg
1 april	Schouw tuincommissie	
April/mei	Bestuursvergadering	
1 mei	Schouw tuincommissie	
1 juni 2025	Nieuwsbrief 2	
1 juni	Schouw tuincommissie	
1 september	Schouw tuincommissie	
September/oktober	Bestuursvergadering	
1 november	Nieuwsbrief 3	
1 november	Schouw tuincommissie	Sloten schoon
Medio november	Najaarsledenvergadering	
Medio november	Vrijwilligersdag	

## BOEKBESPREKING: ZELF ZADEN TELEN



In dit boek ga je een van de meest natuurlijke en tegelijkertijd meest fascinerende onderwerpen van tuinieren ontdekken. Zaad winnen. Als je een tomaat kunt telen, kun je in feite ook tomatenzaden telen en de finesses daarvan leer je in dit boek. Dit basisboek vertelt je de kunst van het zaden telen, schonen en bewaren van de meest voorkomende moestuingroentes. Daarmee kun je je eigen oogst opnieuw uitzaaien en zo, jaar na jaar, het wonder van de natuur ten volle beleven en volgen.

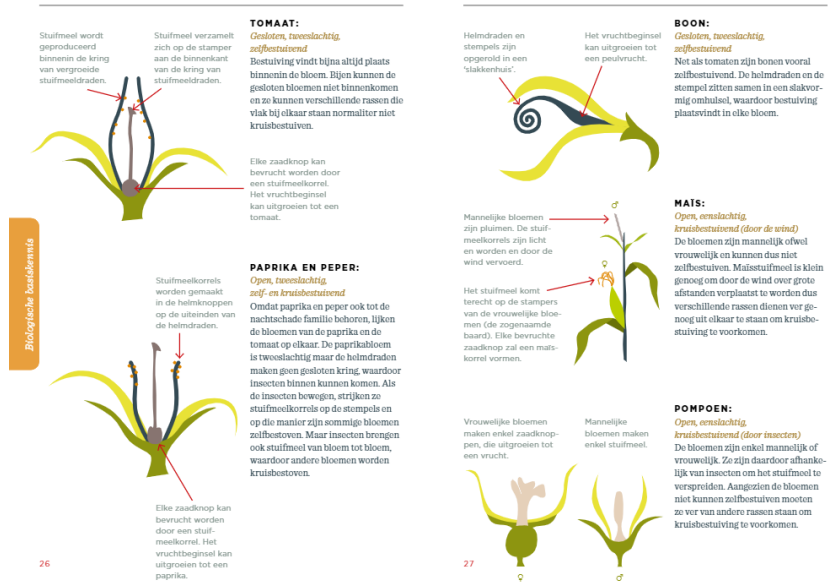
Misschien heb je al eens zaden uit je moestuin gewonnen, maar vraag je je af of dat zaad wel voldoende kiemkrachtig is, of hoe je dat kunt weten of verbeteren.

Misschien wil je de kwaliteit waarborgen van de zaden die je over de jaren wint en wil je weten welke planten onderling eigenlijk kunt kruisbestuiven. Misschien wil je gewoon handige tips opdoen over het schonen van zaad.

Aan de orde komen o.a. een botanische en biologische introductie, het belang van bestuivers, zaadgoedmanipulatie en hybrides, isolatieafstanden en teeltplanning, benodigdheden, zaad schonen en bewaren.

Vervolgens instructies per meest voorkomende familie en meest gewilde soorten : bonen, bieten, kolen, wortelen, sla, uien, komkommers, tomaten. Duidelijke uitleg met veel praktische tips, je krijgt gelijk zin om te beginnen.

- Uitgever : BoekWerkUtrecht; Eerste editie (22 maart 2016)
- VERKOOPPRIJS: 22,50 BIJ Bol.com.



## RECEPT

### Ovenschotel met zoete aardappel, pompoen en kip

Het recept van deze keer is: een ovenschotel met zoete aardappel, pompoen en kip. De bereidingstijd is wel wat langer dan gemiddeld, maar daarna is het maximaal smullen geblazen. Absoluut de moeite waard.



Benodigdheden voor ovenschotel met zoete aardappel en kip

Voor 2 personen

- 2 (grote) zoete aardappels
- 1/2 flespompoen
- 2 kipfilets
- 1 rode ui
- 1 bakje verse tijm
- 1/2 citroen
- Sojasaus
- [Ovenschaal](#)



- Optioneel: zout en peper

En zo maak je de ovenschotel!

Vorbereiding: 45 minuten / Oventijd: 45 minuten

1. Verwarm de oven voor op 200 graden en breng twee pannen met water aan de kook. Een voor de zoete aardappels en pompoen en een voor de kip.
2. Schil de zoete aardappels en snijd de ongeschilde pompoen in kleinere stukken. Laat deze allebei zo'n 15 minuten koken om ze lekker zacht te krijgen.
3. Laat de kipfilets zo'n 15 á 20 minuten koken. De kooktijd van de kip hangt af van de grootte en dikte. Grote(re) kipfilets zou je in kleinere stukken kunnen snijden om tijd te besparen. Wanneer je twijfelt of de kip gaar is, kun je deze even doormidden snijden.
4. Snijd ondertussen de rode ui in kleine stukjes.
5. Giet de zoete aardappels en pompoenstukjes af en snijd de aardappels in dezelfde grootte als de pompoen. Ook de kip kan van het vuur worden gehaald en snijd deze eveneens in stukjes. Verdeel alle ingrediënten over de ovenschaal.
6. Verdeel de ui over de ovenschaal, voeg de geritste tijm toe en pers de halve citroen leeg over het geheel. Als laatste giet je een beetje sojasaus over alle ingrediënten. Meng het geheel vervolgens, zodat alles goed wordt verdeeld.
7. Dan kan de ovenschotel voor zo'n 45 minuten de oven in. Eet smakelijk!

## KRUIDEN IN OF BIJ JE TUIN

### Geneeskrachtige kruiden voor alledaagse kwaaltjes (deel 2)

Kruiden kunnen je helpen bij onschuldige kwaaltjes. Veel kruiden smaken daarbij ook nog goed. Je kan er kruidenthee van maken of soep van koken, maar je kan ze ook verwerken in allerlei gerechten. Dat kan zowel met verse als gedroogde kruiden. Wie groene vingers heeft, kan kruiden eenvoudig in de tuin of in een pot telen. Daarnaast staan er kruiden in de berm van de Moeshof of bij u thuis in de omgeving.

We willen in elke nieuwsbrief enkele kruiden noemen en iets vertellen over het gebruik. Let op: Hoewel kruiden natuurlijk zijn, is het verstandig om er voorzichtig mee om te gaan. Zeker als je ook andere medicijnen gebruikt of zwanger bent.





## 13. Peterselie

Peterselie (*Petroselinum crispum*) is een veelgebruikt en smakelijk kruid. Je kan het toevoegen aan salades, sauzen en smoothies. Daarnaast is Peterselie heel gezond. Het is onder andere rijk aan [vitamine C](#), vitamine A, calcium, magnesium en ijzer.



Deel van de plant: blad

- werkt tegen slechte adem
- helpt bij bloedarmoede
- helpt [cholesterol te verlagen](#)
- bevordert de spijsvertering

## 14. Rozemarijn

Rozemarijn (*Rosmarinus officinalis*) is een kruid dat veel in de keuken gebruikt wordt. Naast de smaak heeft rozemarijn ook geneeskrachtige eigenschappen. Het bevat vitamines en mineralen en werkt anti-bacterieel. Het kan zowel uitwendig als inwendig gebruikt worden. Een paar takjes rozemarijn in het bad is goed voor de huid. De gedroogde blaadjes kunnen verwerkt worden in een dressing, soepen of sauzen of als onderdeel van een kruidenthee.



Deel van de plant: blad

- Verlicht gewrichtspijn
- Verlicht [hoofdpijn](#)
- Stimuleert bloedsomloop
- Verbeterd werking van de lever



## NATUUR OP DE MOESHOF



In de vorige nieuwsbrief schreven we over de ontdekking van een Mandarijneend en dachten dat er een parkeendje meezwom. Bas de Deugd reageerde met de opmerking dat het 'parkeendje' een vrouwtje mandarijneend was en dat die prachtig wit kunnen zijn. Zie de foto van Bas en de vergrote foto van 'mevrouw mandarijneend'.



Van twee leden kregen we een prachtige melding: het **IJsvogeltje** is gesignaleerd op De Moeshof! Bas de Deugd stuurde een fotootje en een week later kwam Johan van Haarlem naar me toe en liet me zijn enthousiaste foto's zien! Bas schreef er nog bij dat het een vrouwtje IJsvogel was. Ze heeft op de onderkant van de snavel een oranje stuk. Mannetjes hebben een volledig zwarte snavel. Zou de echtgenoot van de IJsvogel van Bas dan op de foto van Johan staan?





## VRAAG:

Gezien op De Moeshof !

Wat groeit hier? Wat is dit voor een gewas?



EN TENSLOTTE ..... NAJAARSFOTO'S!







## TER AFSLUITING

Het grote hek dat door leden wordt gebruikt om met de auto bij de tuin te komen, wordt bij het weggaan niet altijd dichtgedaan. Hierdoor moeten leden die op de fiets komen en als laatste weggaan dit ook afsluiten. Wil degene die als laatste met de auto het complex verlaat het dubbele hek altijd afsluiten (eventueel ook het kleine hek), zodat, als de allerlaatse (fietser/wandelaar) weggaat het complex geheel afgesloten wordt ?!

**MET VRIENDELIJKE GROET,**

het bestuur van VTV-HG.

